



ФЕДЕРАЛЬНАЯ СЛУЖБА  
ГОСУДАРСТВЕННОЙ СТАТИСТИКИ

# ОПЕРАТИВНЫЕ ДЕМОГРАФИЧЕСКИЕ ПОКАЗАТЕЛИ ЛИПЕЦКОЙ ОБЛАСТИ



в январе 2023 года



ФЕДЕРАЛЬНАЯ СЛУЖБА  
ГОСУДАРСТВЕННОЙ СТАТИСТИКИ

# Оперативные демографические показатели

Липецкой области

в январе 2023 года

- 01 ПОКАЗАТЕЛИ ЕСТЕСТВЕННОГО ДВИЖЕНИЯ НАСЕЛЕНИЯ
- 02 ПОКАЗАТЕЛИ РОЖДАЕМОСТИ
- 03 ПОКАЗАТЕЛИ СМЕРТНОСТИ
- 04 ДЕТИ, РОДИВШИЕСЯ ЖИВЫМИ, ПО ОЧЕРЕДНОСТИ РОЖДЕНИЯ
- 05 ПОКАЗАТЕЛИ МЛАДЕНЧЕСКОЙ СМЕРТНОСТИ
- 06 ПОКАЗАТЕЛИ БРАЧНОСТИ
- 07 ПОКАЗАТЕЛИ РАЗВОДИМОСТИ

\* Ежемесячные данные оперативной статистики.





# ЕСТЕСТВЕННОЕ ДВИЖЕНИЕ НАСЕЛЕНИЯ

## ЧЕЛОВЕК

### Число родившихся



в январе 2023 г.

**665**  
человек

**94,1%**

в % к соответствующему  
периоду предыдущего года

### Число умерших

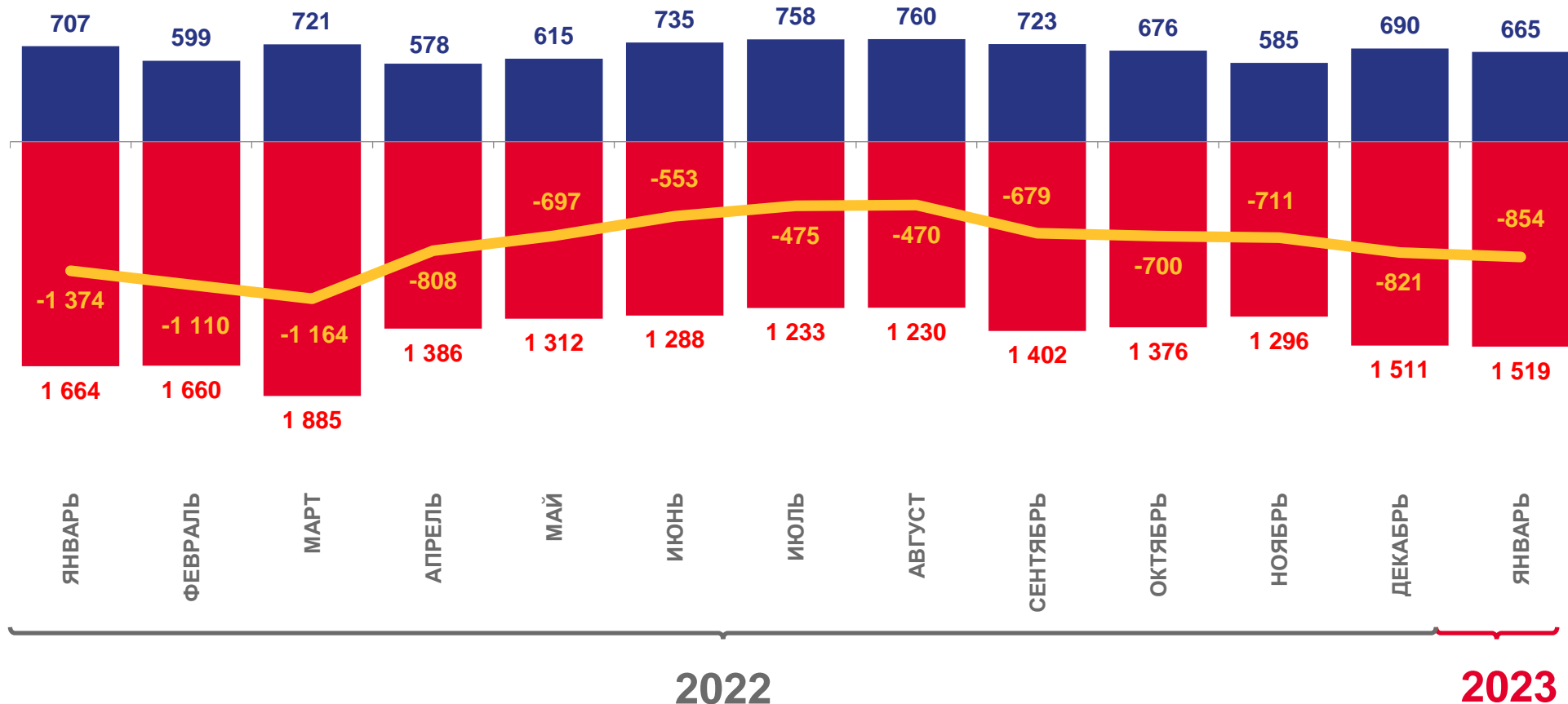
в январе 2023 г.



**1 519**  
человек

**91,3%**

в % к соответствующему  
периоду предыдущего года



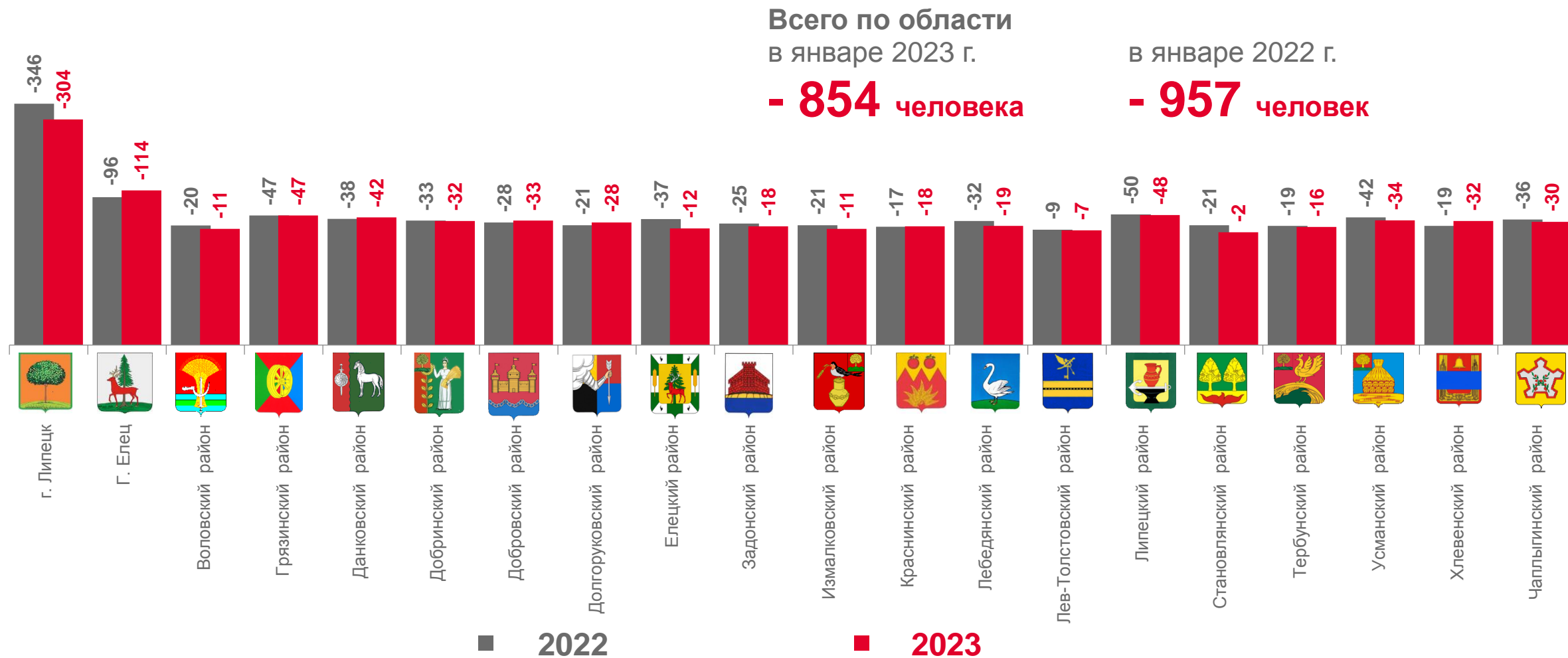
■ Число родившихся ■ Число умерших Естественный прирост





# ЕСТЕСТВЕННАЯ УБЫЛЬ НАСЕЛЕНИЯ

ПО МУНИЦИПАЛЬНЫМ ОБРАЗОВАНИЯМ ЛИПЕЦКОЙ ОБЛАСТИ,  
ЧЕЛОВЕК, В ЯНВАРЕ





# КОЭФФИЦИЕНТЫ ЕСТЕСТВЕННОГО ПРИРОСТА (УБЫЛИ) НАСЕЛЕНИЯ

НА 1000 ЧЕЛОВЕК НАСЕЛЕНИЯ, В ЯНВАРЕ

2023 ГОД

- 9,0‰

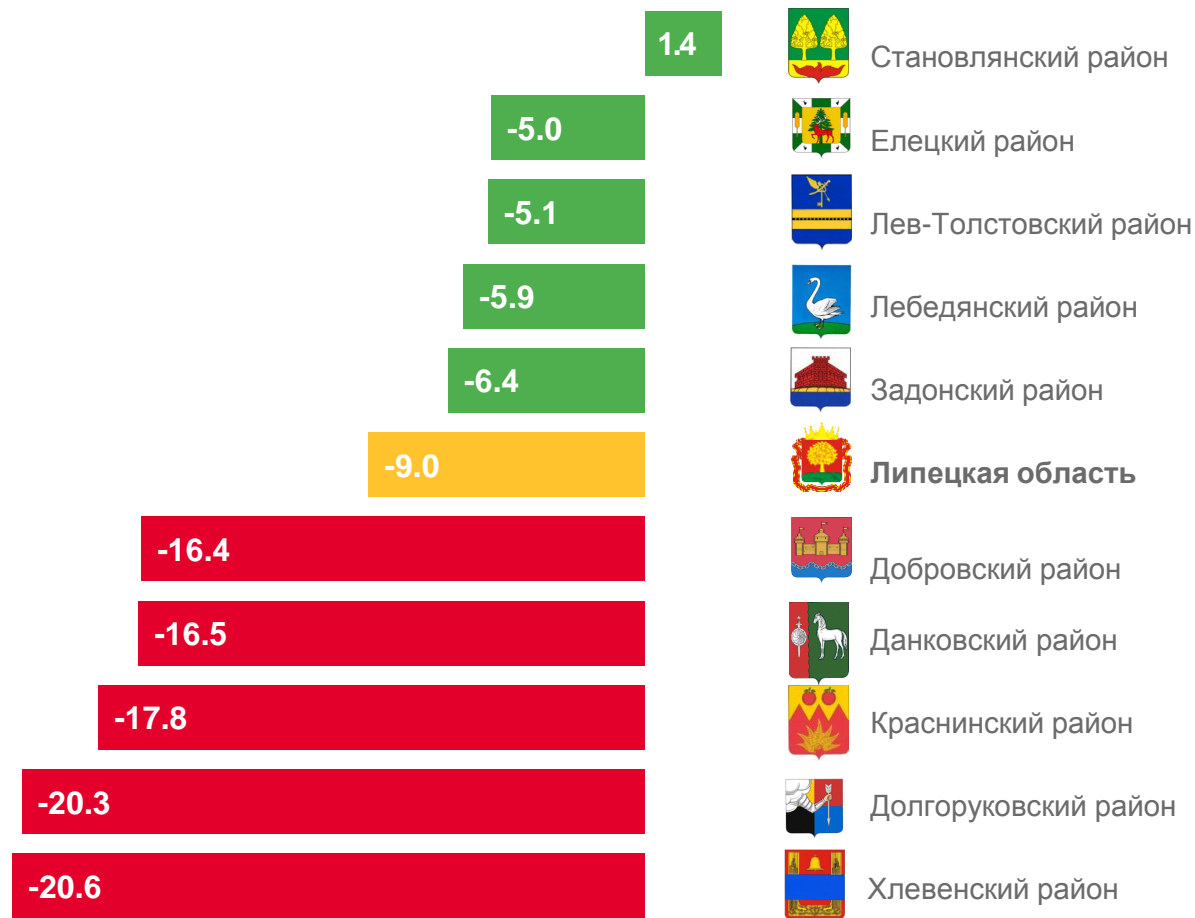
89,1%

в % к соответствующему периоду предыдущего года

**9** муниципальных районов  
**1** городской округ  
 значение показателя **больше**, чем по Липецкой области

**9** муниципальных районов  
**1** городской округ  
 значение показателя **меньше**, чем по Липецкой области

Муниципальные районы и городские округа с наибольшими и наименьшими значениями





# ЧИСЛО ЗАРЕГИСТРИРОВАННЫХ РОДИВШИХСЯ ЧЕЛОВЕК

Коэффициент рождаемости  
в расчете на 1000 человек населения

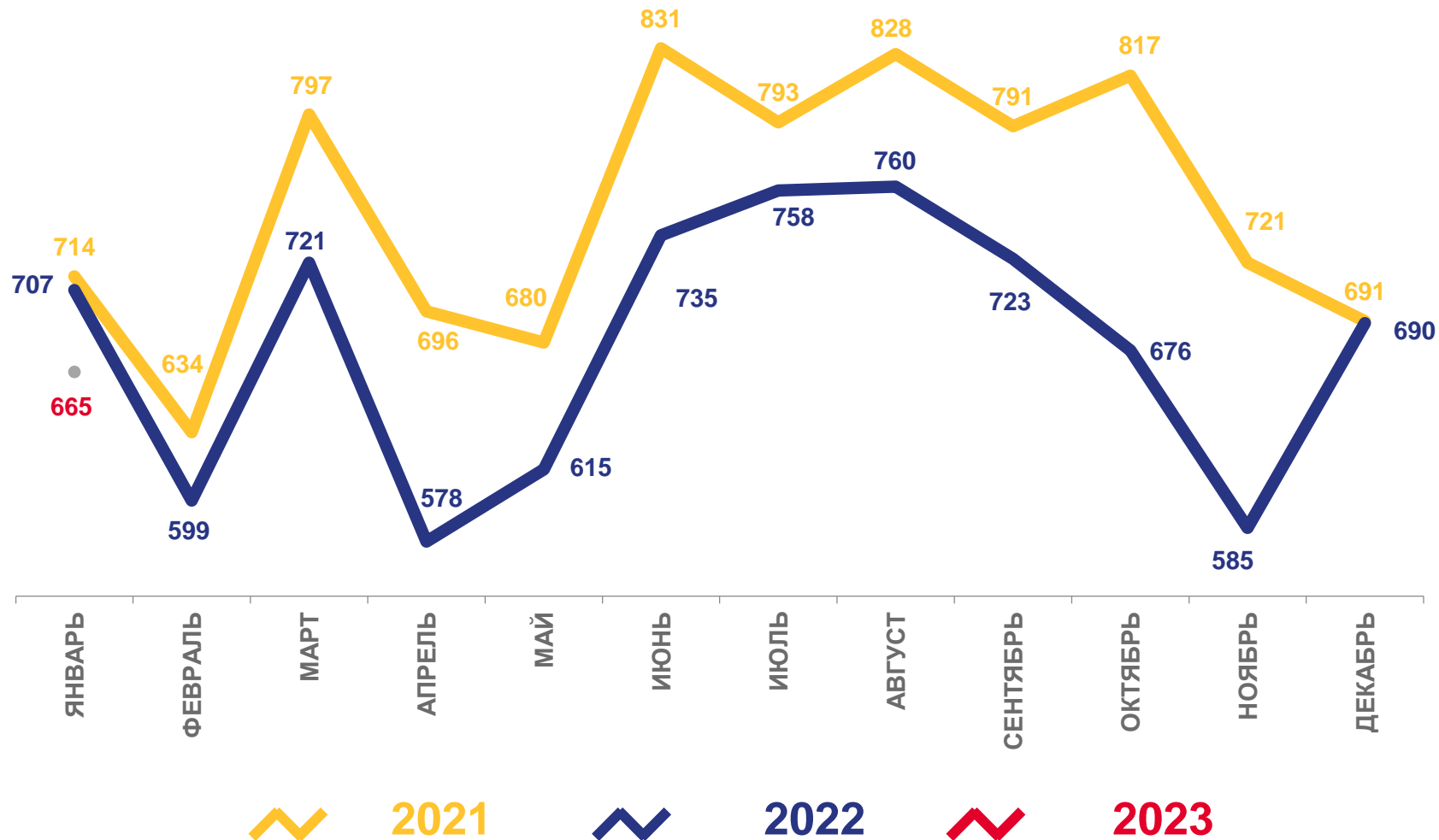
в январе 2023 г.



**6,9‰**

**92,0%**

в % к соответствующему  
периоду предыдущего года





# ЧИСЛО ЗАРЕГИСТРИРОВАННЫХ УМЕРШИХ

ТЫС. ЧЕЛОВЕК

Коэффициент смертности  
в расчете на 1000 человек населения

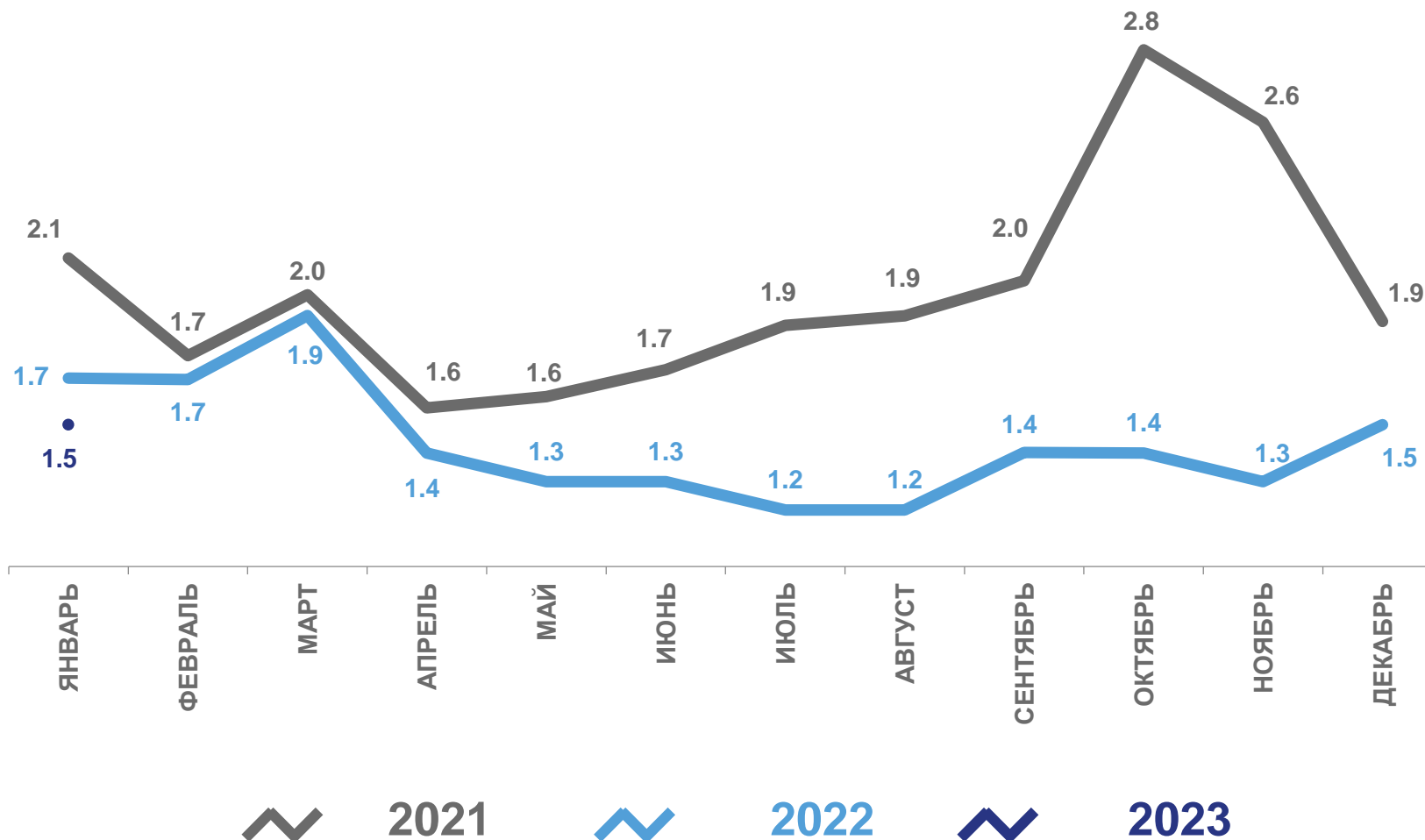
в январе 2023 г.



**15,9‰**

**90,3%**

в % к соответствующему  
периоду предыдущего года





# ДЕТИ, РОДИВШИЕСЯ ЖИВЫМИ, ПО ОЧЕРЕДНОСТИ РОЖДЕНИЯ ЧЕЛОВЕК, В ЯНВАРЕ

Число родившихся

**2023 ГОД**

**250**

Первыми

**227**

Вторыми

**123**

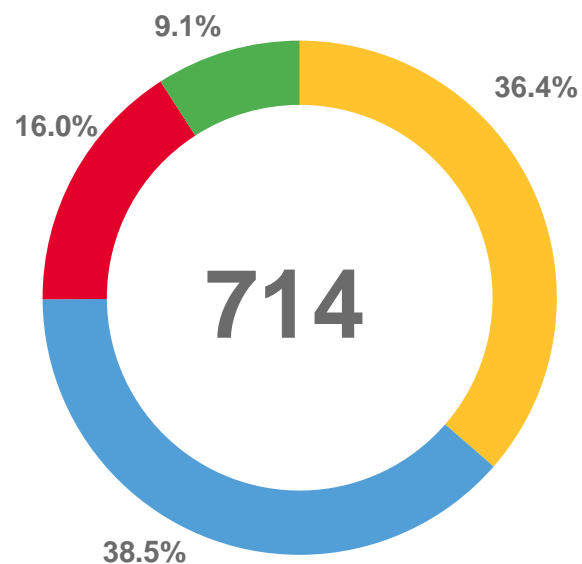
Третьими

**65**

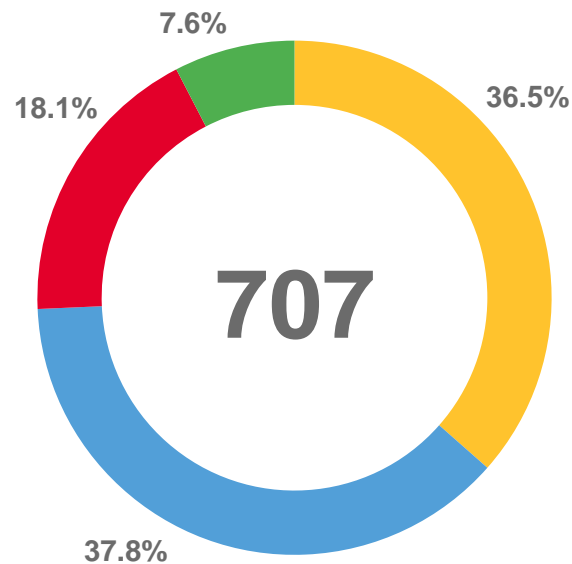
Четвертыми и последующими



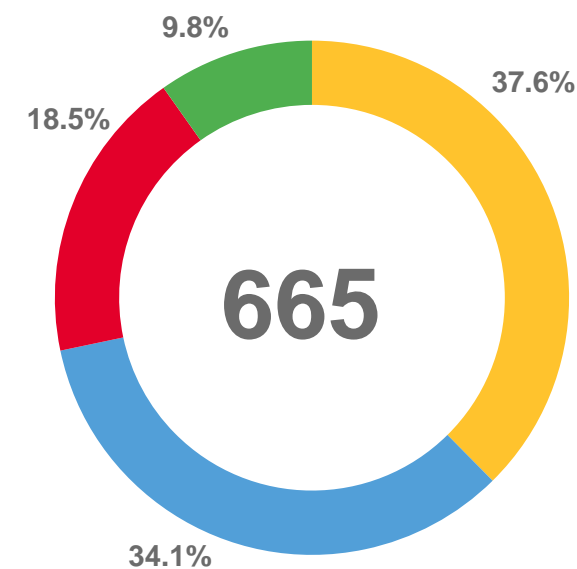
**2021**



**2022**



**2023**



Первые



Вторые



Третьи



Четвертые и последующие







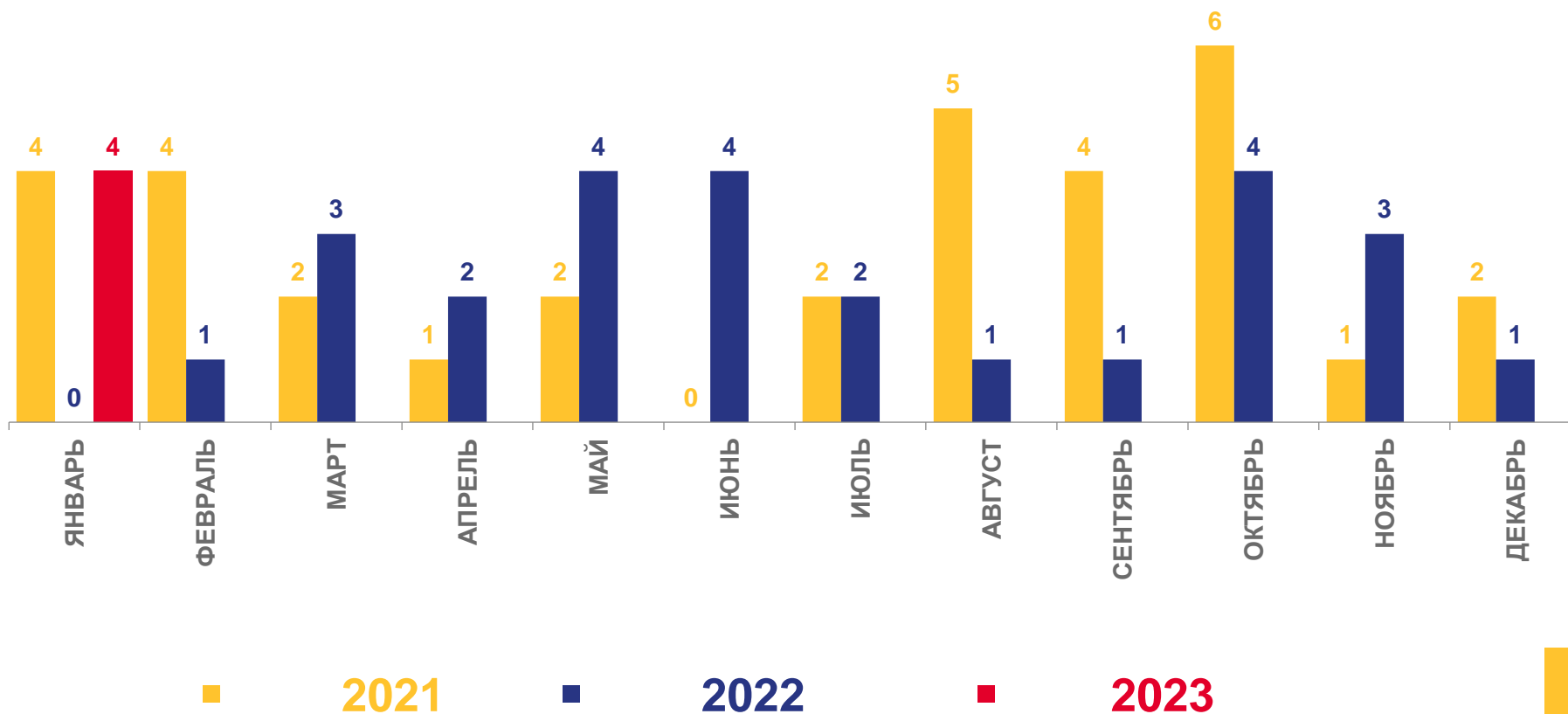
# ПОКАЗАТЕЛИ МЛАДЕНЧЕСКОЙ СМЕРТНОСТИ

ЧИСЛО УМЕРШИХ В ВОЗРАСТЕ ДО 1 ГОДА, ЧЕЛОВЕК

Число умерших детей  
в возрасте до 1 года

в январе 2023 г.

4



Коэффициент смертности  
в расчете на 1000 родившихся  
живыми

в январе 2023 г.



6,0%





# ЧИСЛО ЗАРЕГИСТРИРОВАННЫХ БРАКОВ

## ЕДИНИЦ

в январе 2023 г.

287

92,6%

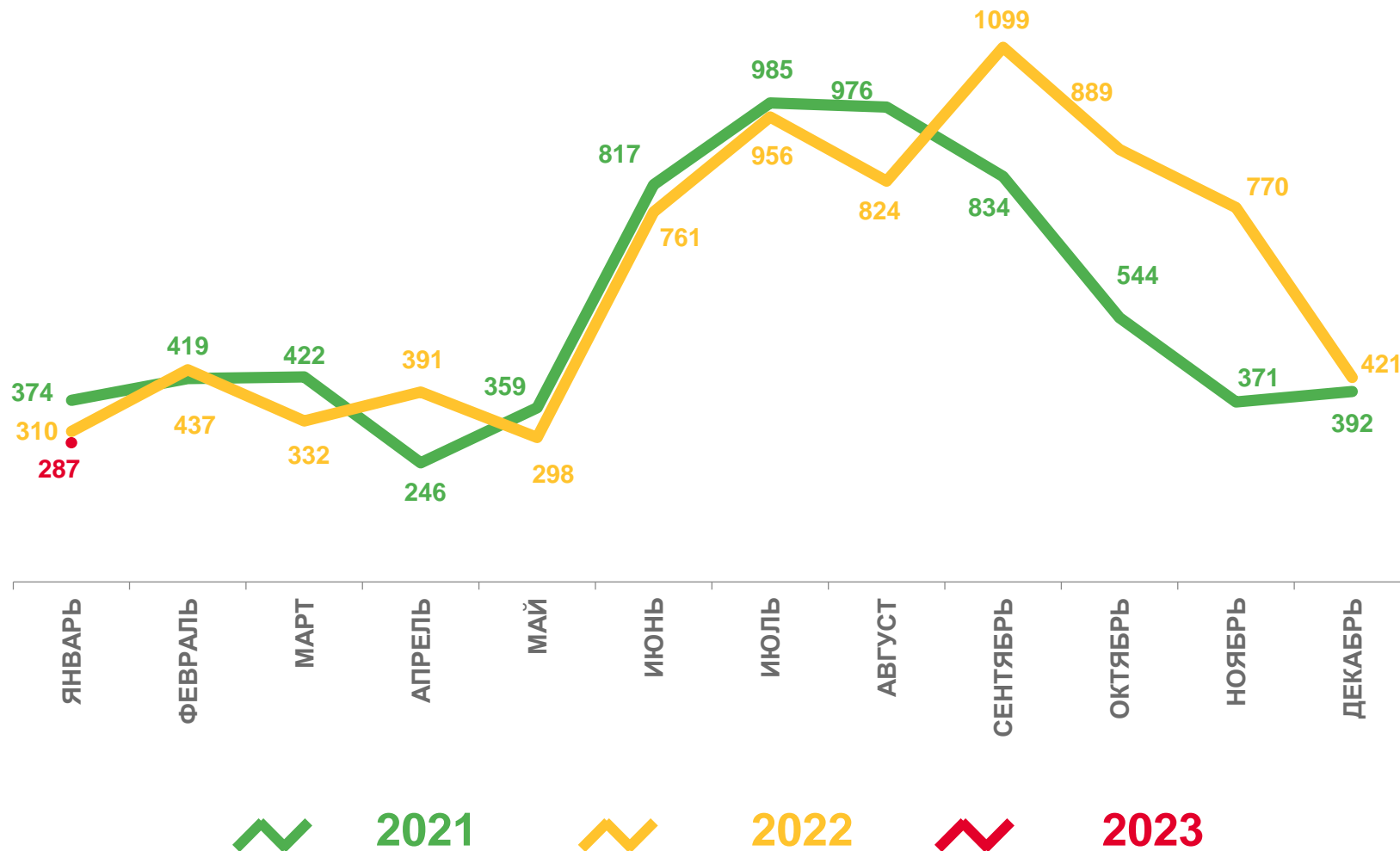
в % к соответствующему периоду предыдущего года

**Коэффициент брачности**  
в расчете на 1000 человек населения

в январе 2023 г.



3,0‰





# ЧИСЛО ЗАРЕГИСТРИРОВАННЫХ РАЗВОДОВ ЕДИНИЦ

в январе 2023 г.

**357**

**108,8%**

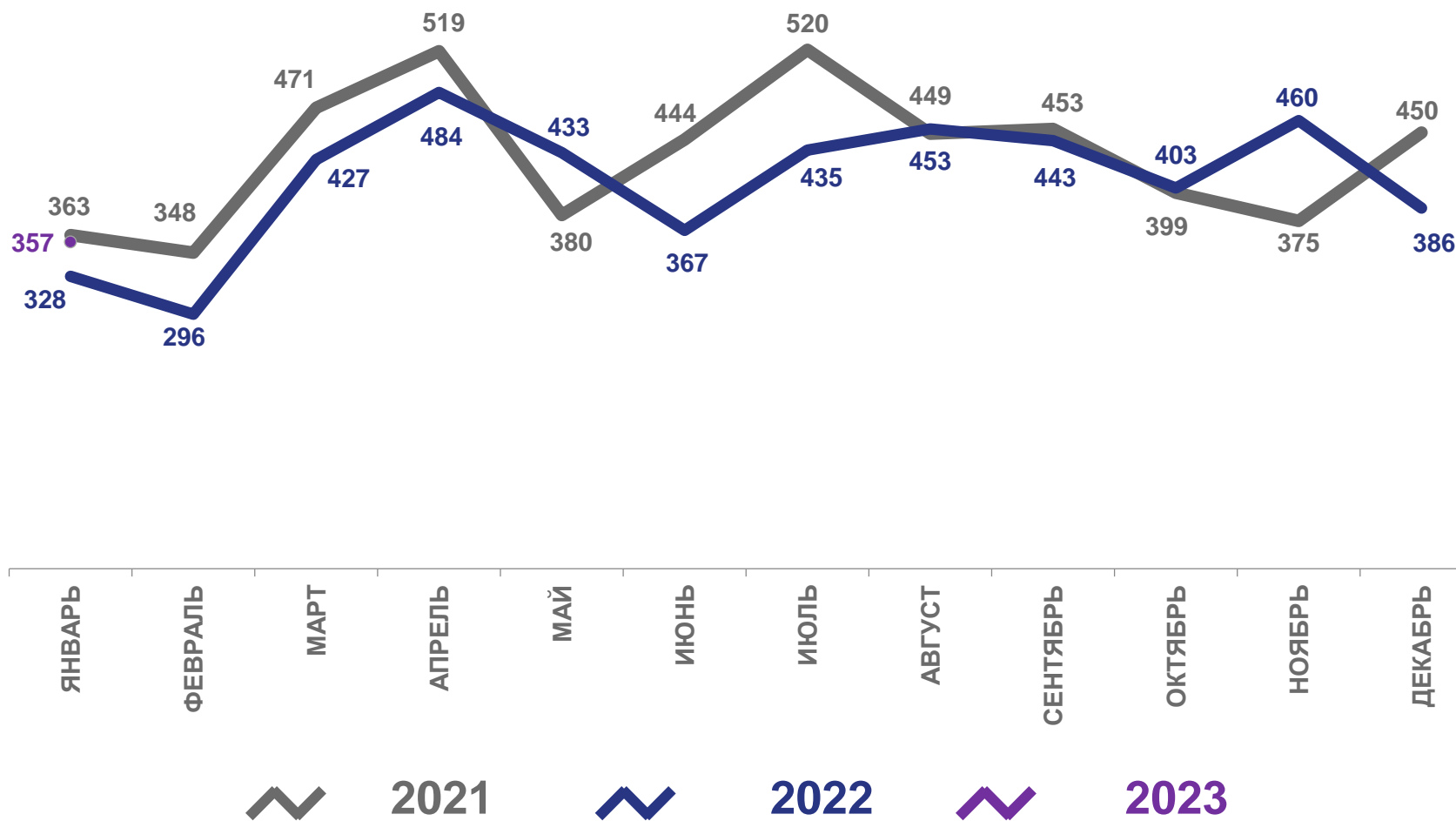
в % к соответствующему  
периоду предыдущего года

**Коэффициент разводимости  
в расчете на 1000 человек  
населения**

в январе 2023 г.



**3,7‰**





# ПОКАЗАТЕЛИ РОЖДАЕМОСТИ И МАТЕРИНСТВА

В ЯНВАРЕ 2023 Г.

Средний возраст матери при рождении ребенка



**30,1** года

Число детей, рожденных матерями, состоящими в зарегистрированном браке



**552**

младенца

Число детей, рожденных в результате многоплодной беременности



**10** пар

близнецов

Первого ребенка

**26,2** года

Число матерей в возрасте до 18 лет




**9**

женщин

Второго ребенка

**31,3** года



**0**

тройни

Третьего и последующих детей

**33,7** года